

**TOSHIBA**

Leading Innovation >>>

# 2016年度 決算説明資料

2017年5月12日  
東芝テック株式会社

## 1. Key Messages

## 2. 2016年度決算

## 3. 2017年度業績見通し

## 構造改革から成長軌道へ回帰

- **営業利益、経常利益、純利益すべて大幅増益**

リテールソリューション事業の大幅な損益改善  
国内リテールは売上高、営業利益が過去最高

- **海外リテールの業績回復**

GCSの構造改革は完了。同社を含む海外リテール事業は2016年度営業黒字

- **配当政策**

大幅な業績回復を果たしたことから2016年度復配

- **積極的な資源投入**

2017年度は前年比、約1.5倍の190億円の設備投資を計画。研究開発費も増加

## 東芝グループにおけるポジションと自立的経営の両立

- **東芝発表「テックは社会インフラ事業の一つ」**

社会インフラは新生東芝を支える注力事業領域  
東芝グループ各社の商材と当社顧客基盤のシナジー創出

- **資金調達及び運用**

東芝からの借入金、グループ預入金はゼロ  
当社独自の財務戦略

- **開発・生産・販売**

POS、MFPなど主要製品の開発・製造は静岡事業所及び海外拠点で実施  
東芝向けの販売は当社売上の0.1%以下

1. Key Messages

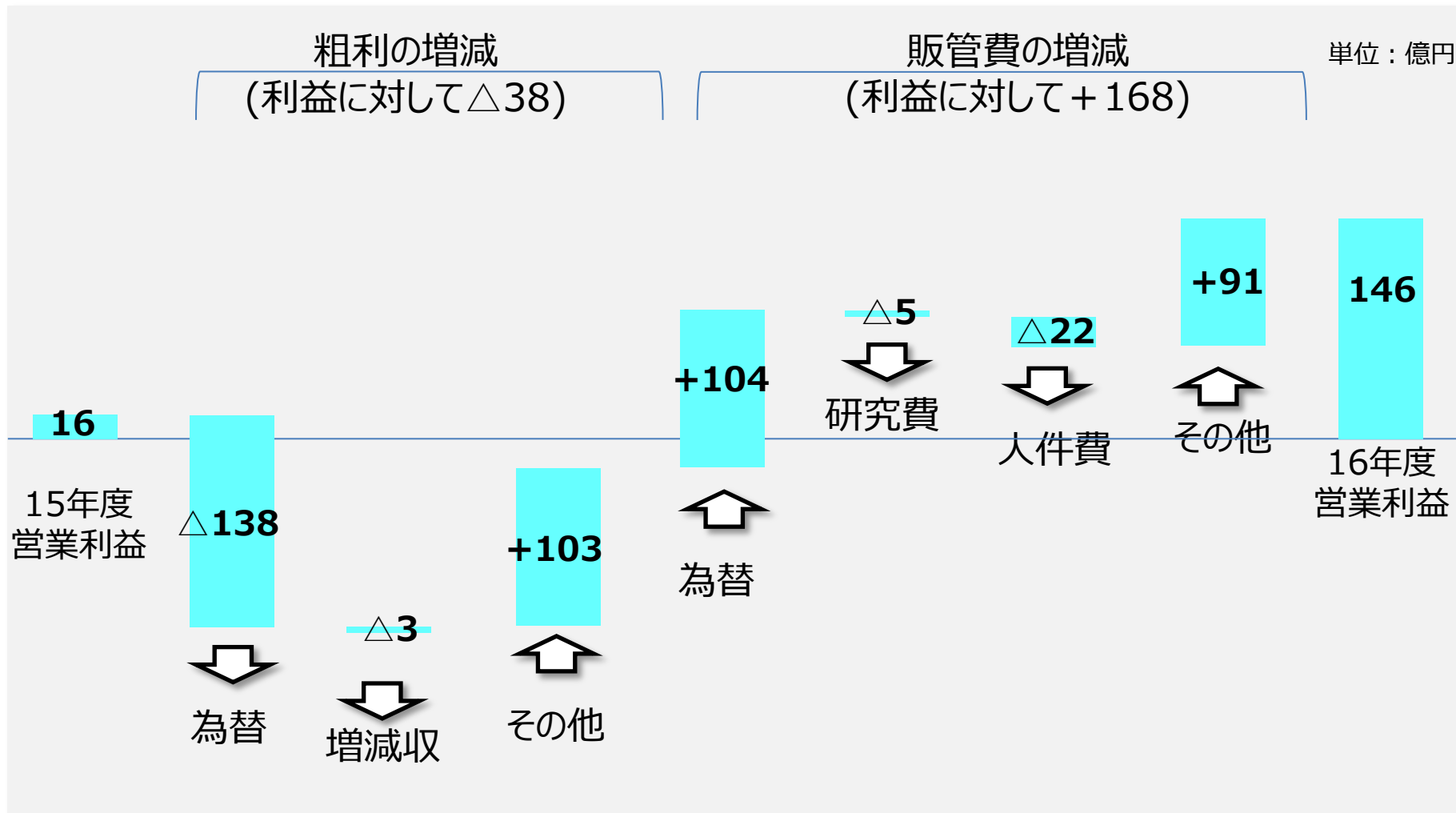
**2. 2016年度決算**

3. 2017年度業績見通し

# 2016年度 業績

(単位：億円)	16年度 実績	16年度 前回予想	15年度 実績	差異		
				対前回予想	対前年度	
売上高	4,976	4,900	5,328	+76	△352	
営業利益 (対売上高比率)	146 (2.9%)	140 (2.9%)	16 (0.3%)	+6	+130	
経常利益(△は損失) (対売上高比率)	125 (2.5%)	130 (2.7%)	△23 (△0.4%)	△5	+148	
親会社株主に帰属する 当期純利益(△は損失) (対売上高比率)	78 (1.6%)	50 (1.0%)	△1,034 (△19.4%)	+28	+1,112	
為替レート(円)	US\$	108.73	108.00	120.77	+0.73	△12.04
	EUR	119.30	118.00	132.74	+1.30	△13.44

# 営業利益の増減分析(2016年度)



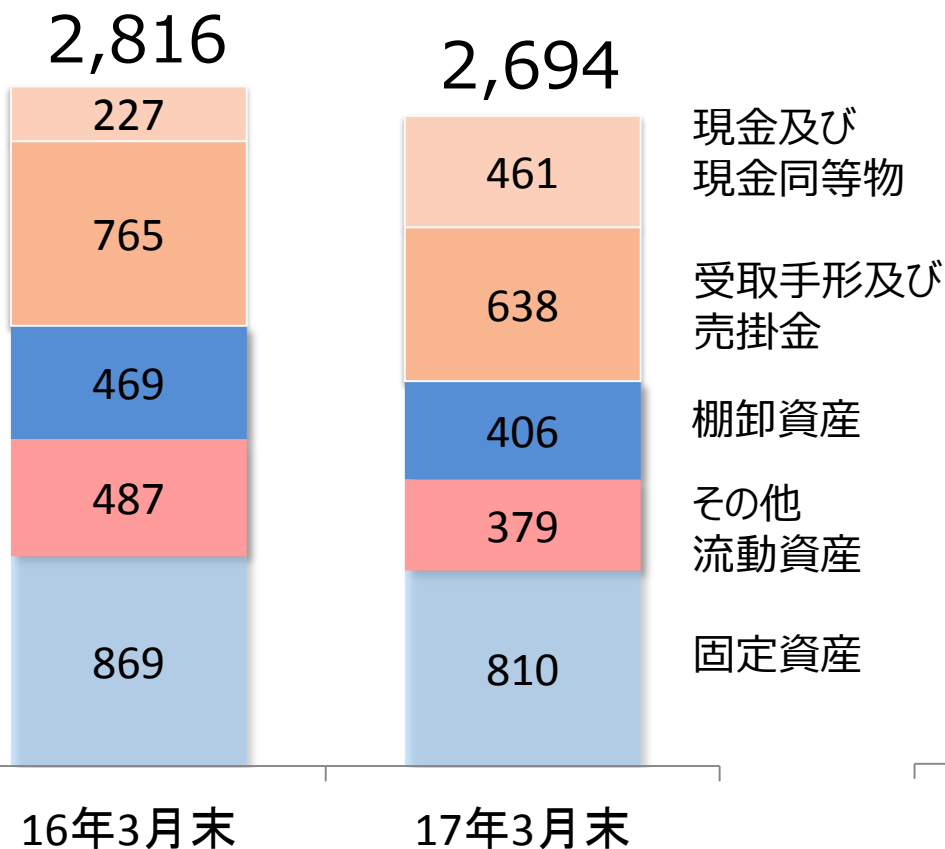
# セグメント情報 2016年度実績

	(単位：億円)	16年度 実績	16年度 前回予想	15年度 実績	差異	
					対前回予想	対前年度
リテール ソリューション	売上高	3,208	3,140	3,248	+68	△40
	営業利益(△は損失) (対売上高比率)	113 (3.5%)	85 (2.7%)	△115 (△3.5%)	+28	+227
プリンティング ソリューション	売上高	1,891	1,890	2,202	+1	△310
	営業利益 (対売上高比率)	34 (1.8%)	55 (2.9%)	131 (5.9%)	△21	△97
全社	売上高	4,976	4,900	5,328	+76	△352
	営業利益 (対売上高比率)	146 (2.9%)	140 (2.9%)	16 (0.3%)	+6	+130



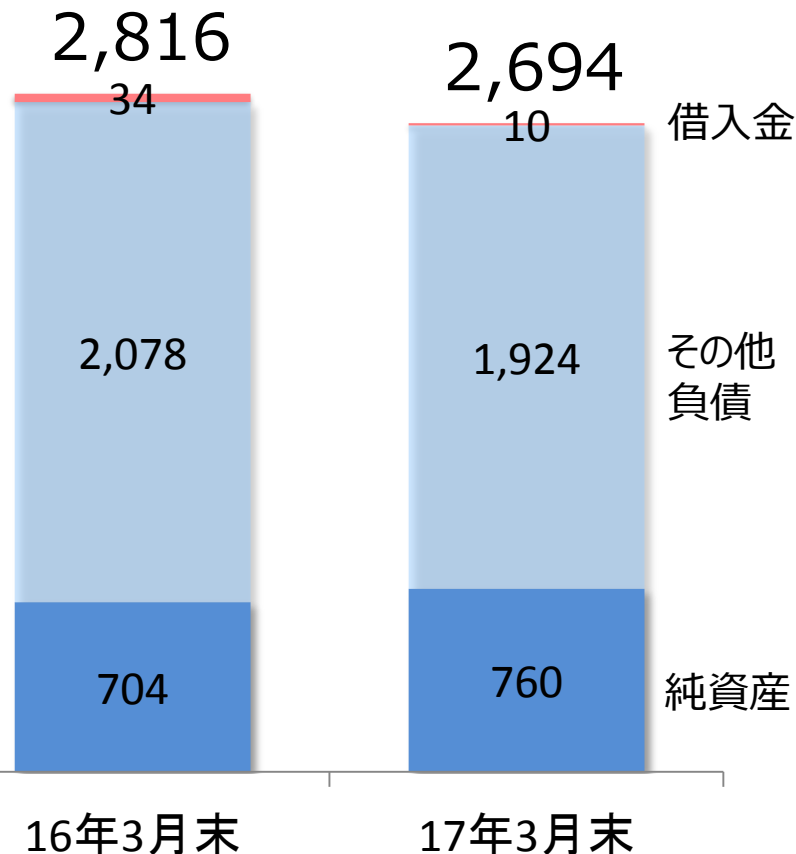
# 貸借対照表

## 資産



## 負債及び純資産

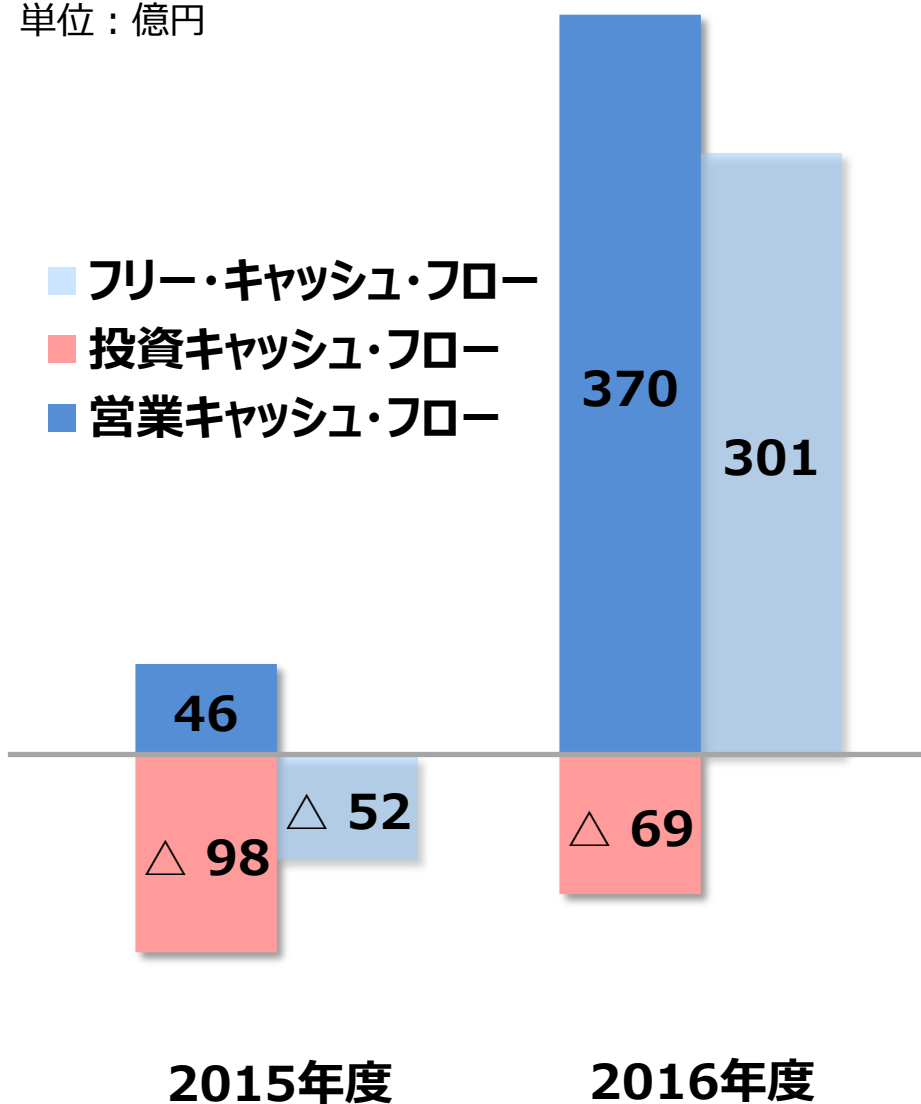
単位：億円



業績回復および在庫・債権管理の徹底により自己資本比率が大きく改善

# 2016年度 キャッシュ・フロー

単位：億円



業績回復、在庫・債権管理の徹底により営業キャッシュ・フローが大きく改善

## 1. Key Messages

## 2. 2016年度決算

## 3. 2017年度業績見通し

# 2017年度 業績見通し

(単位：億円)		17年度 見通し	16年度 実績	差異 対前年度
売上高		4,900	4,976	△76
営業利益	(対売上高比率)	160 (3.3%)	146 (2.9%)	+14
経常利益	(対売上高比率)	130 (2.7%)	125 (2.5%)	+5
親会社株主に帰属する 当期純利益	(対売上高比率)	60 (1.2%)	78 (1.6%)	△18
為替レート(円)	US\$	100.00	108.73	△8.73
	EUR	110.00	119.30	△9.30

# セグメント情報 2017年度見通し

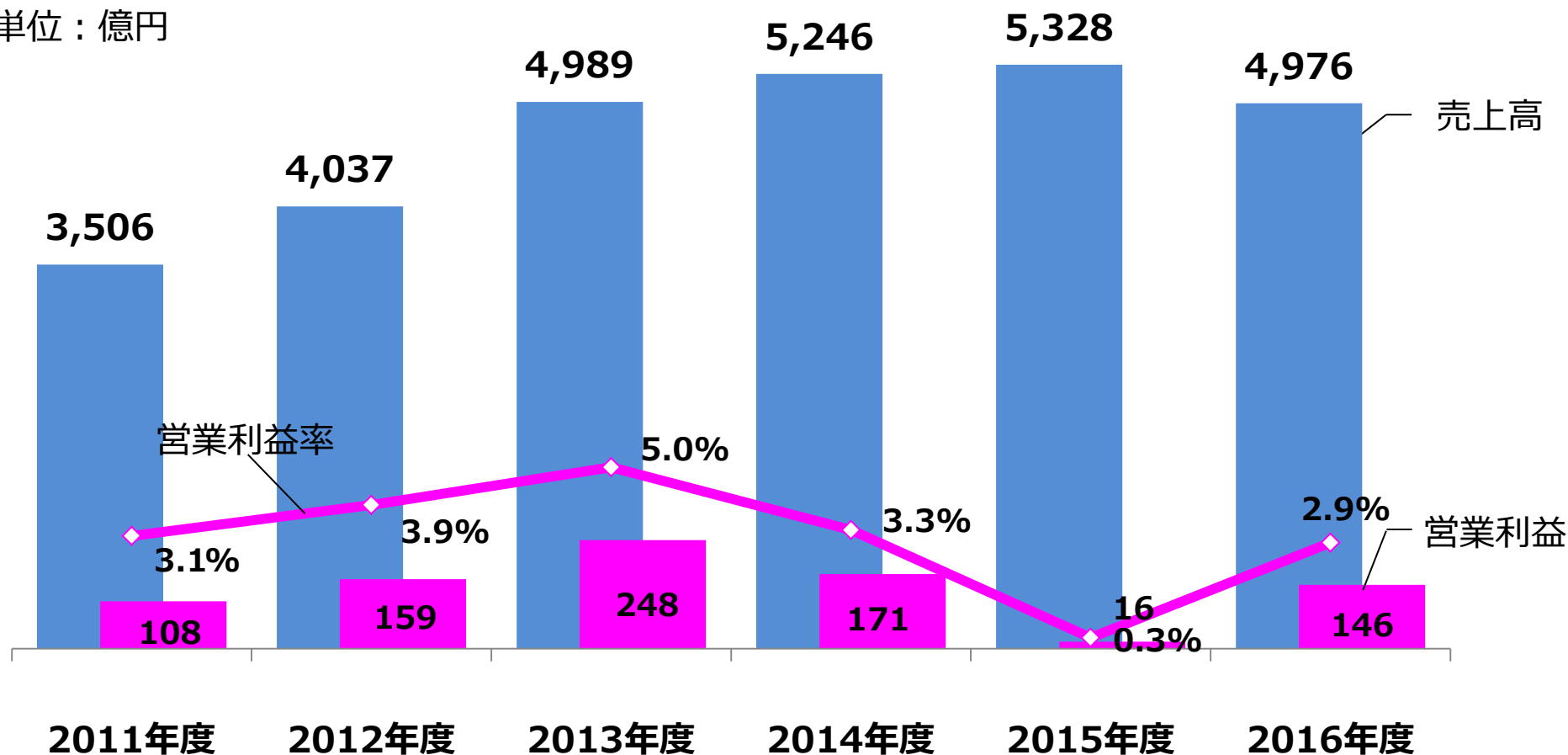
	(単位：億円)	17年度 見通し	16年度 実績	差異 対前年度
リテール ソリューション	売上高	3,140	3,208	△68
	営業利益 (対売上高比率)	100 (3.2%)	113 (3.5%)	△13
プリンティング ソリューション	売上高	1,880	1,891	△11
	営業利益 (対売上高比率)	60 (3.2%)	34 (1.8%)	+26
全社	売上高	4,900	4,976	△76
	営業利益 (対売上高比率)	160 (3.3%)	146 (2.9%)	+14

---

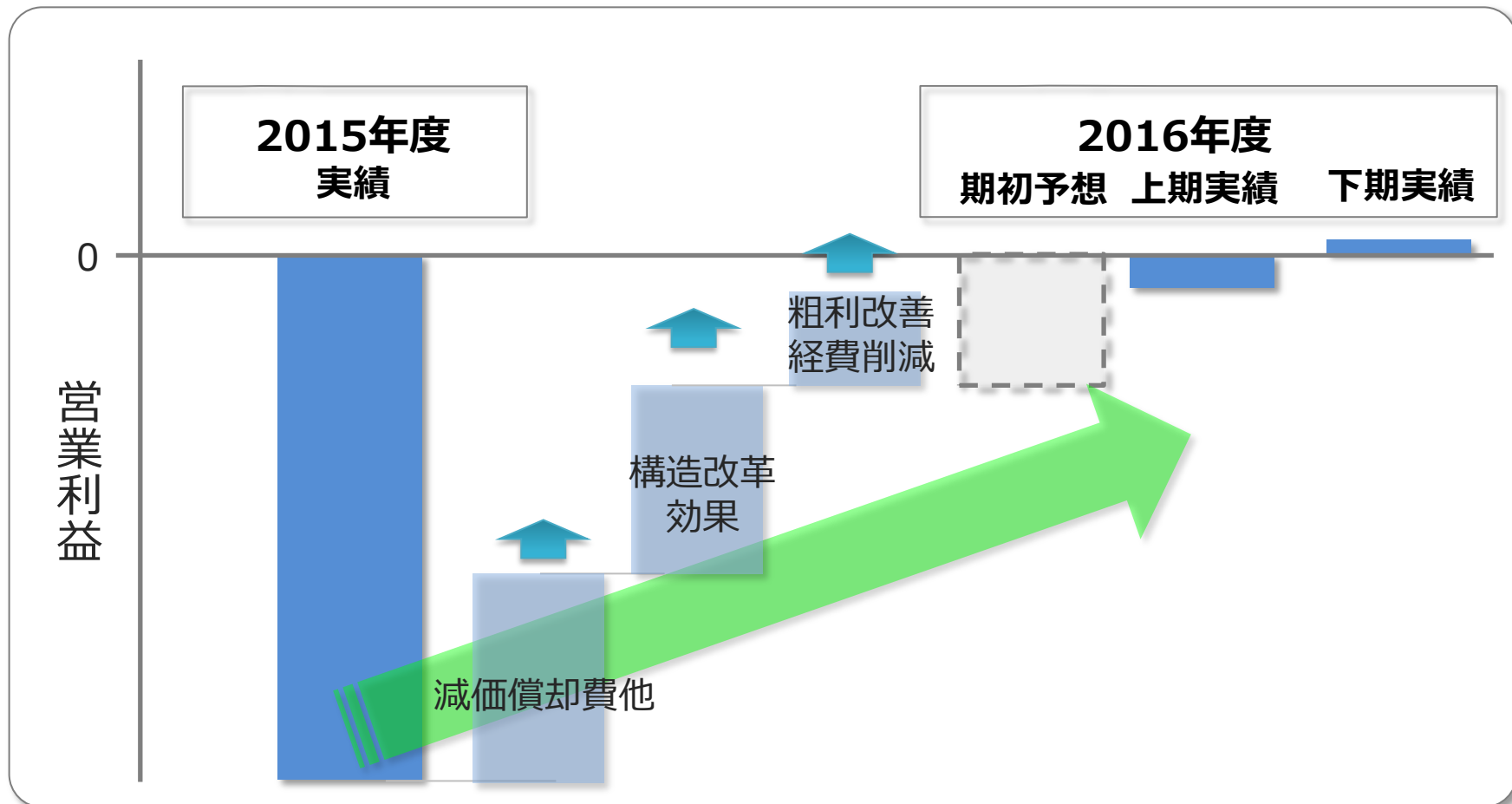
# 補足資料

## 構造改革から成長局面へシフト

単位：億円



## 16年度下期に営業黒字



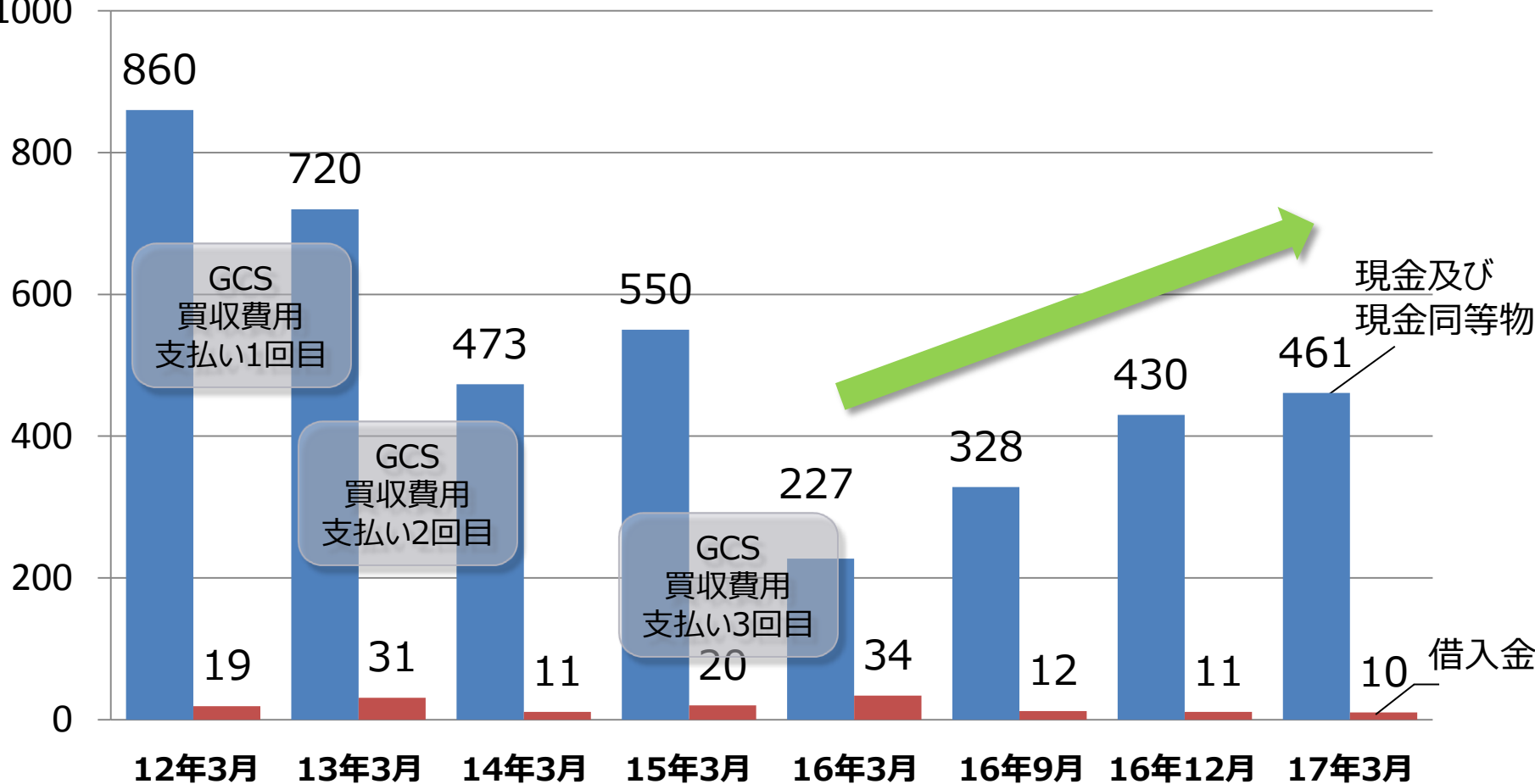


# 資金残高推移

## 柔軟な成長戦略を実現できる財務状態

単位：億円

1000



## パートナー連携により、ソリューション事業を拡大

世界初の電子レシートシステム実証実験  
(個人情報保護機能搭載)

ABEJA社連携 (人工知能活用ソリューション)

「ebica予約台帳」(飲食店向け予約サービス)発売

「O:der(オーダー)」(飲食店事前注文・決済)発売

RFID活用による購買前情報可視化実証実験

ファーストリテイリンググループのジーユーにRFID読取りセルフレジを納入

<電子レシートシステム実証実験>



<ebica>

<O:der>



<購買前情報可視化実証実験>



---

本資料に記載されている業績予想等の将来に関する記述は、当社が現在入手している情報及び合理的であると判断する一定の前提に基づいており、当社としてその実現を約束する趣旨のものではありません。実際の業績等は様々な要因により大きく異なる可能性があります。

**TOSHIBA**

**Leading Innovation >>>**